

**ОТЧЕТ
ОБ ИСПОЛНЕНИИ УЧРЕЖДЕНИЕМ ПЛАНА ЕГО ФИНАНСОВО-ХОЗЯЙСТВЕННОЙ ДЕЯТЕЛЬНОСТИ**

на 1 января 2024 г.

Учреждение
Обособленное подразделение
Учредитель
Наименование органа, осуществляющего полномочия учредителя
Вид финансового обеспечения (деятельности)
Периодичность: квартальная, годовая
Единица измерения: руб

МОАУ "СОШ № 32"

Управление образования администрации города Оренбурга
Деятельность по выполнению государственного (муниципального) задания

| | КОДЫ |
|---------------|------------|
| Форма по ОКУД | 0503737 |
| Дата | 01.01.2024 |
| по ОКПО | 36363391 |
| по ОКТМО | |
| по ОКПО | 36363391 |
| Глава по БК | 039 |
| по ОКЕИ | 383 |

1. Доходы учреждения

| Наименование показателя | Код строки | Код аналитики | Утверждено плановых назначений | Исполнено плановых назначений | | | | | Сумма отклонения |
|--|------------|---------------|--------------------------------|-------------------------------|------------------------|------------------------|------------------------|----------------------|------------------|
| | | | | через лицевые счета | через банковские счета | через кассу учреждения | некассовыми операциями | итого | |
| 1 | 2 | 3 | 4 | 5 | 6 | 7 | 8 | 9 | 10 |
| Доходы - всего (стр. 030 + стр. 040 + стр. 050 + стр. 060 + стр. 090 + стр. 100) | 010 | | 56 572 110,82 | 56 509 316,37 | - | - | - | 56 509 316,37 | 62 794,45 |
| <i>Доходы от оказания платных услуг (работ) и компенсации затрат</i> | 040 | 130 | 56 572 110,82 | 56 509 316,37 | - | - | - | 56 509 316,37 | 62 794,45 |

2. Расходы учреждения

| Наименование показателя | Код строки | Код аналитики | Утверждено плановых назначений | Исполнено плановых назначений | | | | | Сумма отклонения |
|---|------------|---------------|--------------------------------|-------------------------------|------------------------|------------------------|------------------------|---------------|------------------|
| | | | | через лицевые счета | через банковские счета | через кассу учреждения | некассовыми операциями | итого | |
| 1 | 2 | 3 | 4 | 5 | 6 | 7 | 8 | 9 | 10 |
| Расходы - всего (стр. 100 + стр. 200 + стр. 300 + стр. 400 + стр. 600 + стр. 800) в том числе: | 200 | х | 56 572 110,82 | 56 496 724,20 | - | -6 543,22 | - | 56 490 180,98 | 81 929,84 |
| <i>Расходы на выплаты персоналу в целях обеспечения выполнения функций государственными (муниципальными) органами, казенными учреждениями, органами управления государственными внебюджетными фондами (стр. 110 + стр. 130)</i> | | 100 | 45 384 324,85 | 45 346 955,52 | - | -6 543,22 | - | 45 340 412,30 | 43 912,55 |
| <i>Расходы на выплаты персоналу казенных учреждений (стр. 111 + стр. 112 + стр. 113 + стр. 119)</i> | | 110 | 45 384 324,85 | 45 346 955,52 | - | -6 543,22 | - | 45 340 412,30 | 43 912,55 |
| Фонд оплаты труда учреждений | | 111 | 34 101 317,46 | 34 087 270,41 | - | -6 543,22 | - | 34 080 727,19 | 20 590,27 |
| Взносы по обязательному социальному страхованию на выплаты по оплате труда работников и иные выплаты работникам учреждений | | 119 | 11 283 007,39 | 11 259 685,11 | - | - | - | 11 259 685,11 | 23 322,28 |

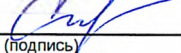
| Наименование показателя | Код строки | Код аналитики | Утверждено плановых назначений | Исполнено плановых назначений | | | | | Сумма отклонения |
|---|------------|---------------|--------------------------------|-------------------------------|------------------------|------------------------|------------------------|---------------|------------------|
| | | | | через лицевые счета | через банковские счета | через кассу учреждения | некассовыми операциями | итого | |
| 1 | 2 | 3 | 4 | 5 | 6 | 7 | 8 | 9 | 10 |
| Закупка товаров, работ и услуг для обеспечения государственных (муниципальных) нужд (стр. 220 + стр. 240) | | 200 | 10 704 711,66 | 10 666 694,37 | - | - | - | 10 666 694,37 | 38 017,29 |
| <i>Иные закупки товаров, работ и услуг для обеспечения государственных (муниципальных) нужд (стр. 241 + стр. 243 + стр. 244 + стр. 245)</i> | | 240 | 10 704 711,66 | 10 666 694,37 | - | - | - | 10 666 694,37 | 38 017,29 |
| Прочая закупка товаров, работ и услуг для обеспечения государственных (муниципальных) нужд | | 244 | 7 043 964,03 | 7 005 946,74 | - | - | - | 7 005 946,74 | 38 017,29 |
| Закупка энергетических ресурсов | | 247 | 3 660 747,63 | 3 660 747,63 | - | - | - | 3 660 747,63 | - |
| Социальное обеспечение и иные выплаты населению (стр. 320 + стр. 340 + стр. 350 + стр. 360) | | 300 | 17 722,31 | 17 722,31 | - | - | - | 17 722,31 | - |
| <i>Социальные выплаты гражданам, кроме публичных нормативных социальных выплат (стр. 321 + стр. 323)</i> | | 320 | 17 722,31 | 17 722,31 | - | - | - | 17 722,31 | - |
| Пособия, компенсации и иные социальные выплаты гражданам, кроме публичных нормативных обязательств | | 321 | 17 722,31 | 17 722,31 | - | - | - | 17 722,31 | - |

| Наименование показателя | Код строки | Код аналитики | Утверждено плановых назначений | Исполнено плановых назначений | | | | | Сумма отклонения |
|--|------------|---------------|--------------------------------|-------------------------------|------------------------|------------------------|------------------------|------------|------------------|
| | | | | через лицевые счета | через банковские счета | через кассу учреждения | некассовыми операциями | итого | |
| 1 | 2 | 3 | 4 | 5 | 6 | 7 | 8 | 9 | 10 |
| Иные бюджетные ассигнования <i>(стр. 810 + стр. 830 + стр. 850 + стр. 860)</i> | | 800 | 465 352,00 | 465 352,00 | - | - | - | 465 352,00 | - |
| <i>Уплата налогов, сборов и иных платежей</i> <i>(стр. 851 + стр. 852 + стр. 853)</i> | | 850 | 465 352,00 | 465 352,00 | - | - | - | 465 352,00 | - |
| <i>Уплата налога на имущество организаций и земельного налога</i> | | 851 | 465 352,00 | 465 352,00 | - | - | - | 465 352,00 | - |
| Результат исполнения (дефицит / профицит) | 450 | x | - | 12 592,17 | - | 6 543,22 | - | 19 135,39 | x |


| Наименование показателя | Код строки | Код аналитики | Утверждено плановых назначений | Исполнено плановых назначений | | | | | Сумма отклонения |
|---|------------|---------------|--------------------------------|-------------------------------|------------------------|------------------------|------------------------|----------------|------------------|
| | | | | через лицевые счета | через банковские счета | через кассу учреждения | некассовыми операциями | итого | |
| 1 | 2 | | 4 | 5 | 6 | 7 | 8 | 9 | 10 |
| <i>Изменение остатков средств</i> | 700 | x | - | -19 135,39 | - | - | - | -19 135,39 | 19 135,39 |
| увеличение остатков средств, всего (-) | 710 | 510 | - | -56 583 355,22 | -6 543,22 | -6 543,22 | - | -56 596 441,66 | x |
| уменьшение остатков средств, всего (+) | 720 | 610 | - | 56 564 219,83 | 6 543,22 | 6 543,22 | - | 56 577 306,27 | x |
| <i>Изменение остатков по внутренним оборотам средств учреждения</i> | 730 | x | - | 6 543,22 | - | -6 543,22 | - | - | - |
| <i>в том числе:</i> | | | | | | | | | |
| увеличение остатков средств учреждения (-) | 731 | 510 | - | 6 543,22 | 6 543,22 | - | - | 13 086,44 | x |
| уменьшение остатков средств учреждения (+) | 732 | 610 | - | - | -6 543,22 | -6 543,22 | - | -13 086,44 | x |
| <i>Изменение остатков по внутренним расчетам (стр. 821 + стр. 822)</i> | 820 | x | - | - | - | - | - | - | - |
| <i>в том числе:</i> | | | | | | | | | |
| увеличение остатков по внутренним расчетам (Кт 030404510) (+) | 821 | | - | - | - | - | - | - | - |
| уменьшение остатков по внутренним расчетам(Дт 030404610) (-) | 822 | | - | - | - | - | - | - | - |
| <i>Изменение остатков расчетов по внутренним привлечением средств (стр. 831 + стр. 832)</i> | 830 | x | - | - | - | - | - | - | - |
| <i>в том числе:</i> | | | | | | | | | |
| увеличение расчетов по внутреннему привлечению остатков средств (Кт 030406000) (+) | 831 | | - | - | - | - | - | - | - |
| уменьшение расчетов по внутреннему привлечению остатков средств (Дт 030406000) (-) | 832 | | - | - | - | - | - | - | - |

4. Сведения о возвратах остатков субсидий и расходов прошлых лет

| Наименование показателя | Код строки | Код аналитики | Произведено возвратов | | | | итого |
|---|------------|---------------|-----------------------|------------------------|------------------------|------------------------|-------|
| | | | через лицевые счета | через банковские счета | через кассу учреждения | некассовыми операциями | |
| 1 | 2 | 3 | 4 | 5 | 6 | 7 | 8 |
| Возвращено остатков субсидий прошлых лет, всего | 910 | x | - | - | - | - | - |
| Возвращено расходов прошлых лет, всего | 950 | | - | - | - | - | - |

Руководитель  О.Н. Скрынникова
(подпись) (расшифровка подписи)

Руководитель финансово-экономической службы _____
(подпись) (расшифровка подписи)


Главный бухгалтер  А.В. Озерова
(подпись) (расшифровка подписи)

Централизованная бухгалтерия

МКУ "Управление по ОФХДОУ", ОГРН 1125658000049,
ИНН 5612077496, КПП 561201001, 460000, Оренбургская
обл, Оренбург г, Комсомольская ул, дом № 45
(наименование, ОГРН, ИНН, КПП, местонахождение)

Руководитель
(уполномоченное лицо)

начальник - главный бухгалтер
(должность)


(подпись)

А.В. Озерова
(расшифровка подписи)

Исполнитель Рук. группы _____
(должность)


(подпись)

Таналина Н.Н.
(расшифровка подписи)

98-76-38
(телефон, e-mail)

17 января 2024 г.